

Verwerking 5.5: Daniël

Rebus

Los de volgende rebus op:



- N



B= H + E



K= V

-K +



B=L +T



- P



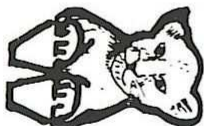

K= SP

Kijkdoos



Nodig:

- Schoendoos
- Lijm
- Schaar
- Kleurpotloden of viltstiften
- Gekleurd, transparant papier om over de schoendoos te plakken.

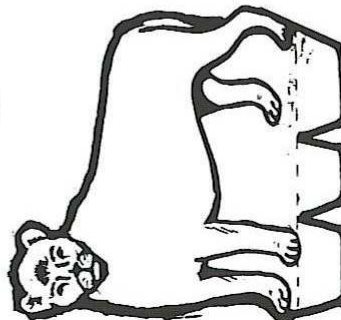

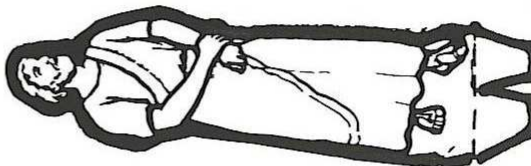



Kopieer de afbeeldingen (volgende bladzijde) op een vel wit papier en laat de kinderen die inkleuren. Vervolgens knippen ze de afbeeldingen, met plakrand, uit en plakken die in de schoendoos. Tenslotte plakken ze het transparante papier over de doos. In een smalle zijkant maken ze een kijkgat.



kleur alle plaatjes
knip ze uit
plak ze in een schoenendoos
(of via school : melkdoos)
plak over de bovenzijde
gekleurd achterkleedpapier



Mijn God heeft Zijn engel gezonden
en de muil der leeuwen toegesloten.

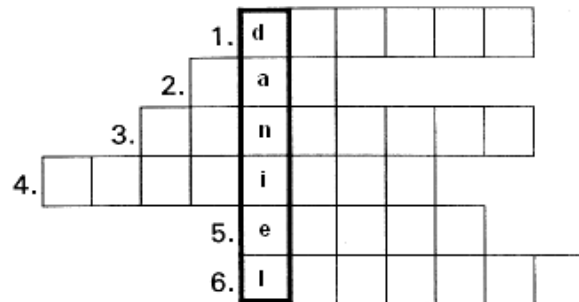




Puzzel

Zoek de woorden op en schrijf de letters in de hokjes:

1. naam van de koning: vers 1
2. Daniël ... 3 maal daags: vers 11
3. aan de kant van Jeruzalem waren open ...
vers 11
4. De koning zei tot Daniël: Uw God: vers 17
5. Deze heeft de muil der leeuwen gesloten:
vers 22
6. Daniël werd gered van de: vers 22



Verzegelde boekrol

Praat met de kinderen over wetten en geboden. Zijn alle wetten die er in een land gemaakt worden goed? Waarom was de wet van koning Darius niet goed? Laat de leerlingen de wet van Darius veranderen in een wet die wel goed is.

Nodig:

- Behang
- Stiften of penselen
- Verf
- Touwtje of lint
- (Rode) kaars
- Lucifers
- Voorwerp om in het zachte kaarsvet te drukken

Werkwijze:

- Geef ieder kind een stuk (opgerold) behang.
- De wet die de kinderen samen bedacht hebben, schrijven ze met mooie letters aan de binnenkant van het stuk behang.
- Eventueel kunnen ze eromheen versieringen aanbrengen.
- Vervolgens rollen ze de rol op als een boekrol. (Dus van beide zijanten oprollen naar het midden.)
- De boekrol kan gesloten worden door er een touwtje of lint omheen te knopen.
- De kinderen kunnen de boekrol verzegelen door aan de voorkant van de boekrol, over het touw of lint een zegel te maken. Hiervoor is een (rode) kaars nodig. Laat kaarsvet op de boekrol druppen tot een doorsnee van ongeveer een euro. Wanneer het kaarsvet nog zacht is, kun je er een voorwerp in drukken. Zo krijg je een zegel met een afdruk erin.